




特許出願中

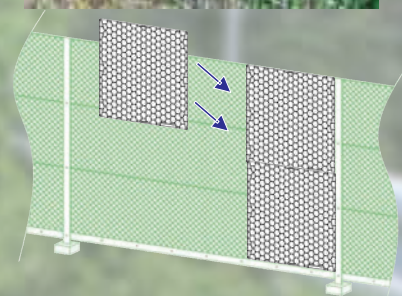
つる・つた巻き上がり防止

アイビーガードカラマネット

つる・つたを忌避剤効果で絡ませない！



設置例



隙間ができないように、取り付けしてください。

特徴

- ☆結束バンド等で容易に取付可能です。
- ☆網目構造のため、設置しても視認性があります。
- ☆風圧の影響を受けにくいいため、設備への負荷も抑えられます。
- ☆柔軟性があり、凹凸箇所にも取付可能です。また、ハサミ等でカットも可能です。
- ☆つる・つたが絡まないため、フェンス等の伐採作業の時間短縮が図れます。

商品コード	型式品番	サイズ	重量	梱包数
07090062	YS-402-10-01	500 × 500mm	約160g	50枚

結束バンド（屋外耐候性タイプ） 200本 / 箱 が同封されます。



ヨツギ株式会社

URL <https://www.yotsugi.co.jp>


本社 / 大阪支店 大阪市西区立売堀 4-5-21 TEL : 06 (6532) 0161 (代)
 本社 / 東京支店 東京都中央区京橋 2-6-13 TEL : 03 (3563) 5611 (代)
 名古屋支店 名古屋市東区泉 3-27-12 TEL : 052 (931) 2551 (代)

広島支店 広島市中区住吉町 19-10 TEL : 082 (247) 2678 (代)
 九州支店 福岡市南区大楠 3-4-7 TEL : 092 (526) 6111 (代)
 仙台営業所 仙台市若林区卸町 2-1-21 TEL : 022 (235) 0288 (代)

※改良・改善のため、予告なく仕様を変更することがあります。
2023年8月現在

アイビーガード カラマネット 取付方法説明書（フェンスへの取付について）

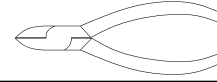
アイビーガード カラマネット



結束バンド（同封）



ご用意頂くもの
ニッパー、ペンチ等



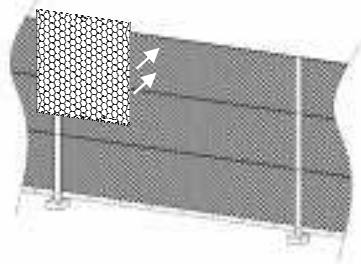
Point 1

つる・つたが生育している側のフェンスに取り付けしてください。


Point 2

フェンスの上部や下部（地面との隙間）にも取り付けすると効果的です。

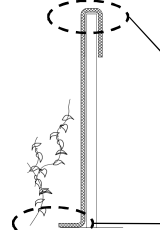
※生育が強く箇所では、フェンスの両側全面に取り付けるとより効果的です。



Point 1

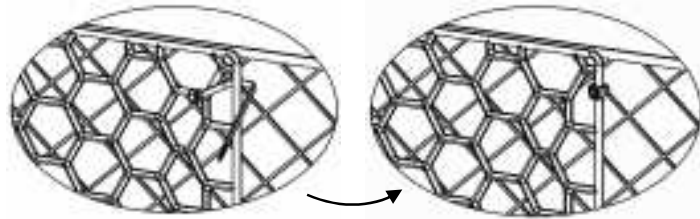
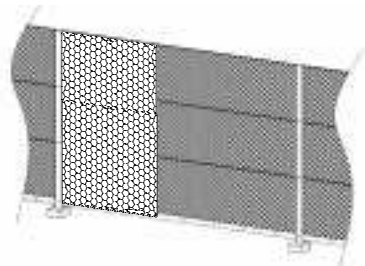


Point 2



Point 3

隙間ができないように、結束バンドでフェンスに取り付けしてください。



結束バンドで固定後、余長部分をカットしてください。

ご注意

- 作業時は、手袋を着用して使用してください。
- 農地等が近接している箇所では、使用しないでください。

忌避作用成分について

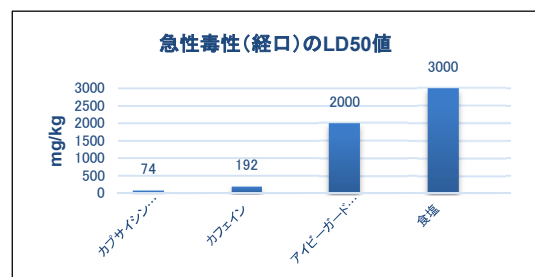
■つる・つたの巻き上がり防止を目的に配合しており、植物を枯らすことを目的としておりません。

■右のグラフは投与した動物の50%が致死すると予測される投与量を示しております。

（値が小さいほど毒性が高い）

■効果が期待できる植物 ■効果が期待できない植物
カズラ、ウリ ヒルガオ、キウイ

※植物の生育環境により効果が異なる場合がございます。



ヨツギ株式会社